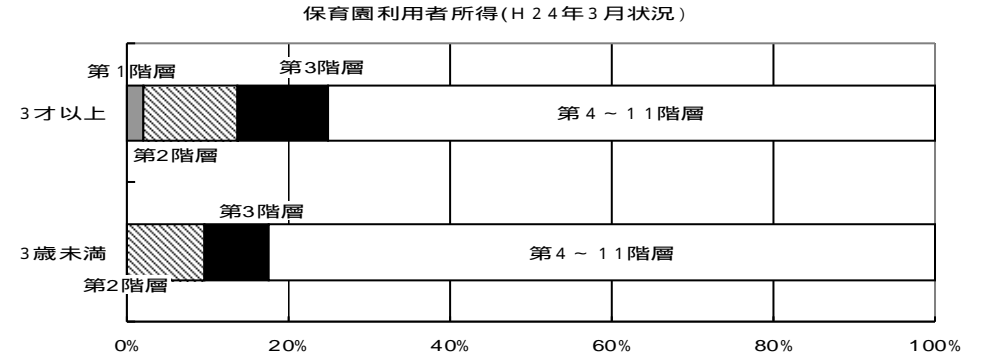



2、保育園利用者の所得状況（H24年3月）

	総数(母子世帯)	3才未満	3才以上
第1階層(生活保護世帯)	4人	0	4人
第2階層(町民税非課税世帯)	28人(27人)	6人	22人
第3階層(町民税・平均割)	26人(3人)	5人	21人
第4～11階層(町民税・平均割+所得割)	194人(8人)	52人	142人



3、嵐山町児童扶養手当受給者の所得分布



4、一人親家庭医療費

23年度決算数値より

件数	総額	人数
1144	2721358	373

1件あたり 2379円

一人あたり 3件 7296円

5、乳幼児医療費・子ども医療費の現状

	乳幼児医療費				子ども医療費(小中学生)			
	件数	総額	県補助金	人数	件数	総額	県補助金	人数
	12308	18997100	5138120	841	10031	19245844	0	1224
一人平均	15	22589	6110		8	15724		
町負担額		16479				15724		

乳幼児医療費

1件当たり 1543円

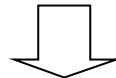
子ども医療費

1件当たり 1919円

6、嵐山町の子ども医療費窓口払いを廃止せず、代替事業にした理由

国庫補助金削減額 370万円 子ども医療費利用者一人当たり 1695円

窓口払い廃止による医療費増 1180万円・国保会計増 1500万円



H23年度分乳幼児医療費・子ども医療費決算額内にしかつ国庫補助金削減額分を差引いた金額内に、窓口払い廃止医療額を定める場合、窓口払い廃止を行っても、代替事業と併行することができる。

乳幼児医療券の配布 一人当たり平均件数 15件(一人平均町負担額 16479円) - 国保補助金削減額 1695円(1件あたり平均 1543円) = 12～14枚

子ども医療券の配布 一人当たり平均件数 8件(一人平均町負担額 15724円) - 国庫補助金削減額 1695円(1件あたり平均 1919円) = 6～7枚